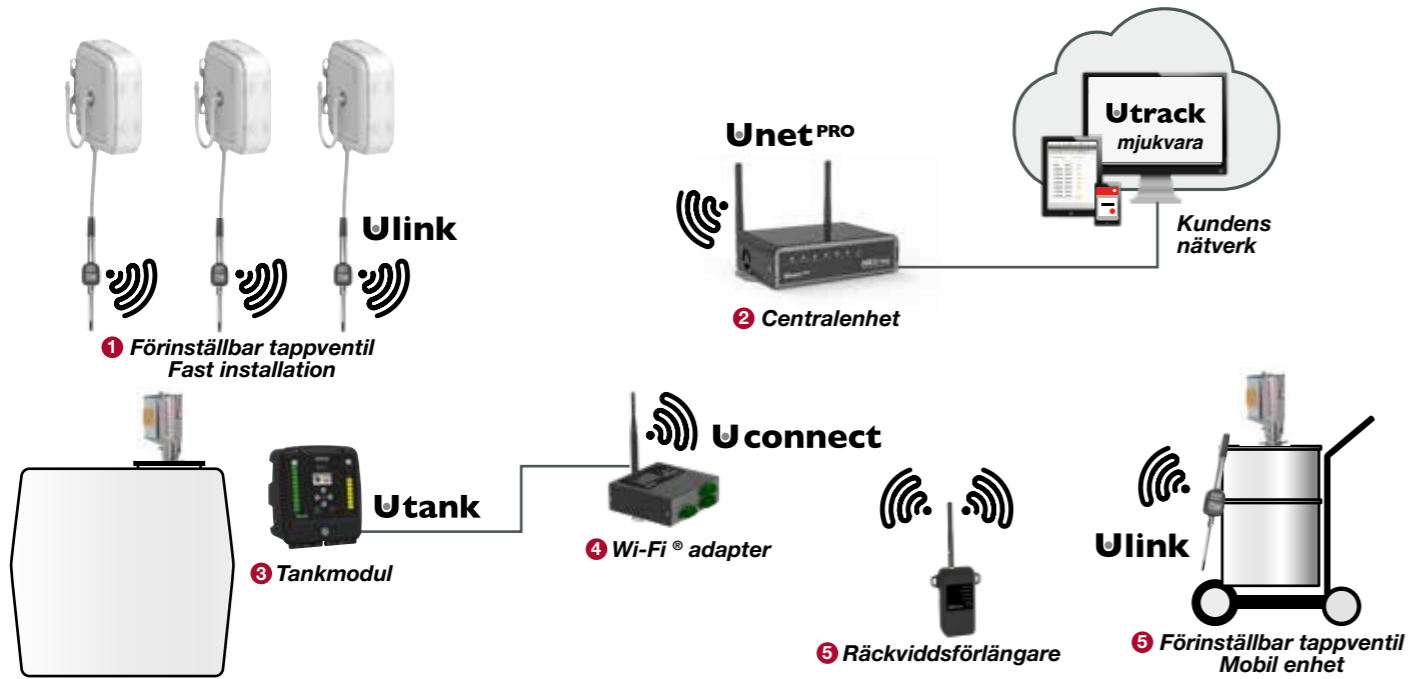


ÖVERBLICK



POS	ART.NR.	BENÄMNING
1	10572	NEX-U® U-Link Digital handmätare 90° utloppsslang med manuell non-drip
2	53802	NEX-U® U-net Pro Centralenhet med stöd för trådlösa enheter
3	53829	NEX-U® U-tank Tanknivåmodul
4	53881	NEX-U® U-connect CAN-BUS till Wi-Fi-gränssnitt
5	53804	NEX-U® Pro Extender Räckviddsförlängare

ATT UPPGRADERA ETT BEFINTLIGT NEX-U SYSTEM TILL NEX-U PRO

Att uppgradera ett befintligt NEX-U system är enkelt. Byt bara ut din gamla U-net mot det nya U-net Pro och lägg till U-link trådlösa tappventiler till din befintliga installation.



EUROLUBE EQUIPMENT

by Alentec & Orion AB, Grustagsvägen 4, SE-138 40 Älta, Sweden

EMAIL eurolube@alentec.se

PHONE +46 (0)8-747 67 10

FAX +46 (0)8-715 20 74

www.eurolube.com

NEX·U·PRO

WIRELESS FLUID MANAGEMENT SYSTEM


TRÅDLÖST VÄTSKEHANTERINGS- SYSTEM



Nya NEX·U·[®] Pro med helt trådlös teknik - för fordons- och maskinverkstäder



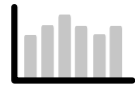
ÖVERVAKA



STYR



SPÅRA



Eliminera svinn
Öka effektiviteten
Höj produktiviteten



MAXIMERA
VINSTEN & MINSKA
KLIMATAVTRYCKET

FÖRDELAR MED ETT VÄTSKEÖVERVAKNINGSSYSTEM

Vad är NEX·U·[®] Pro?

NEX·U·[®] Pro är ett trådlöst vätskehanteringssystem som ger den kontroll och den information du behöver för att göra din verksamhet mer lönsam. Du kan redovisa varje droppe olja eller annan servicevätska som används. Utöver detta kommer du att ha en effektiv lagerkontroll som inkluderar automatiska varningar och vätskebeställning vid behov, för att undvika driftstopp. De höga kostnaderna för olja och andra vätskor innebär att NEX·U·[®] Pro-investeringen betalar sig snabbt, oavsett verkstadsstorlek eller vätskeförbrukning.

Huvudkomponenter

U-link Tappventil

- Kommunikerar med U-track mjukvara
- Tappning med hög noggrannhet
- Enkel att använda
- Batteridrivna (4x AA)

U-track Mjukvara

- Skapa arbetsorder
- Integrera med affärssystemet
- Övervaka lagernivåer
- Varningar
- Skapa rapporter

U-tank Modul

- Övervakar tanknivåer
- Säkerställer att inga tankar blir tomma
- Undvik överfyllning
- Nivåalarm

3 OLIKA SÄTT ATT STARTA VÄTSKETAPPNINGEN

Standard

- Identifiera mekaniker.
- Ange arbetsordernummer.
- Ange volym att tappa.

Förinställning

- Identifiera mekaniker.
- Välj arbetsorder från inmatning i U-track mjukvara.
- Bekräfta volym.

Integrerad & Fjärr

- Starta tappning via tredjeparts-lösning eller U-track.
- Bekräfta volym.

ÖVERVAKA:

- Realtidsinformation om vätsketransaktioner och lagersaldo.
- Lagerhantering (påfyllning, larm, osv)
- Automatiska larm.

SPÅRA:

- Stäm av inköpt volym med fakturerad volym.
- Integrera till DMS / affärssystem.

- Ökad tillförlitlighet och total kontroll över vätskor.

- Ökad produktivitet.

- Korrekt fakturering.

Varför NEX·U·[®] Pro?

TRÅDLÖST

- Systemet kan användas helt trådlöst vilket minskar installationskostnad.

ÖKAD PRODUKTIVITET

- Styr hela tappningen från tappventilen.

API-GRÄNSSNITT

- För integration till externa system erbjuds ett API-gränssnitt.

ENKELT

- Användarvänlig mjukvara.
- Plug & Play-teknik.

MÅNGSIDIGT

- Systemet kan användas helt trådlöst eller i hybridläge.

UPPGRADERING

- Ett befintligt NEX·U-system kan enkelt uppgraderas till Pro.