

EX BARRIÄR – 53187

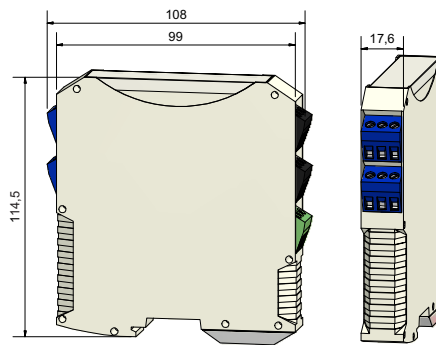
MONTERINGSINSTRUKTION

Exbarriären kan användas för två lågnivågivare eller en spilloljegyvare, kopplat till en TCM 53408.

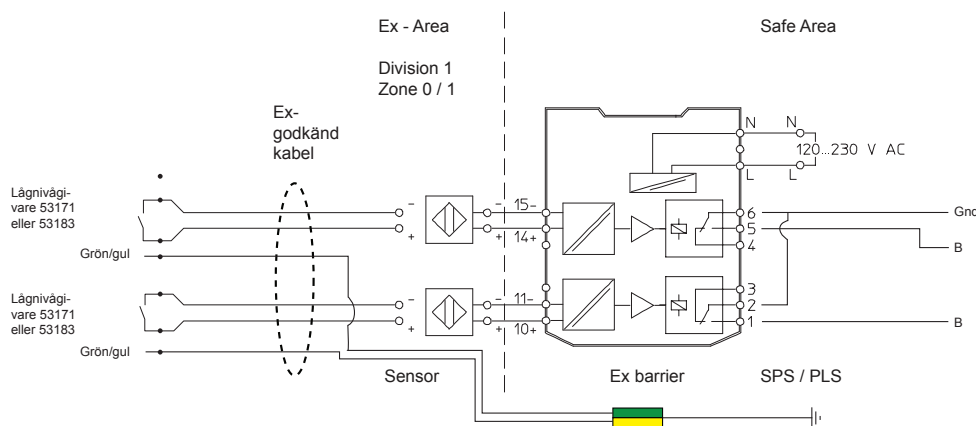
Anslut alltid givarnas jordanslutning med Ex-godkänd kabel till jordanslutningen i Ex-barriären!

NY VERSION: N-132/2-01

Brytarna INV1 och INV2 kan användas för att invertera signalen, brytarna LF1 och LF2 skall vara ställda på AV/OFF.

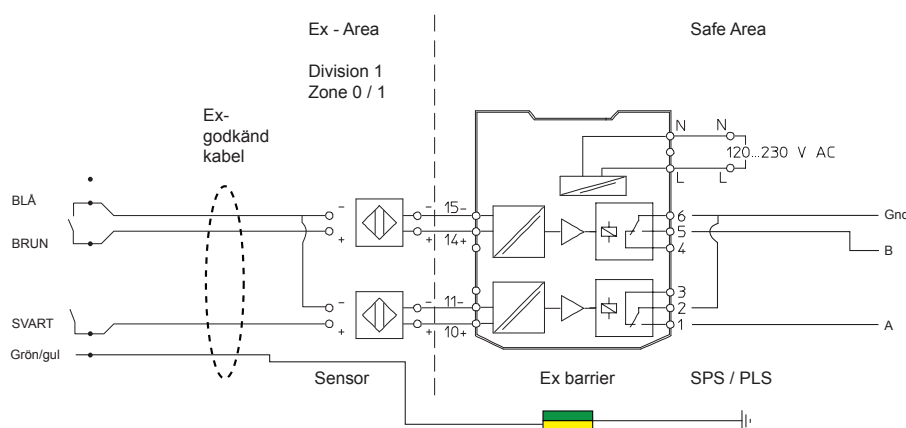


LÅGNIVÅLARM



Ansluts till någon av portarna 1-4, anslutning B samt GND i LUBE-Master Tank Modul 53408

2-NIVÅLARM



Ansluts till någon av portarna 1-4, anslutning A, B samt GND i LUBE-Master Tank Modul 53408

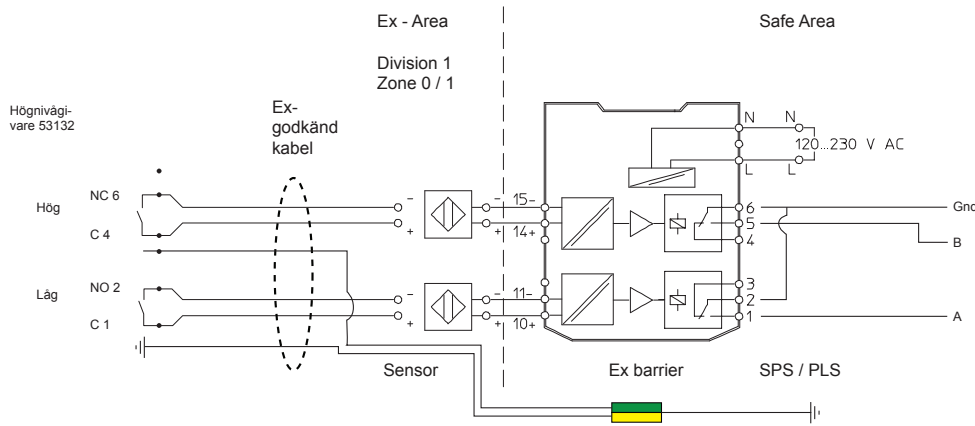
När Alarm eller Stop-nivå inte är aktiverade, skall A och B vara påverkade.

Magnetventilen ansluts till +24V och Sol i Tank-modul 53408.

EX BARRIÄR – 53187

MONTERINGSINSTRUKTION

SPILLOLJEALARM – TANKMODUL 53408

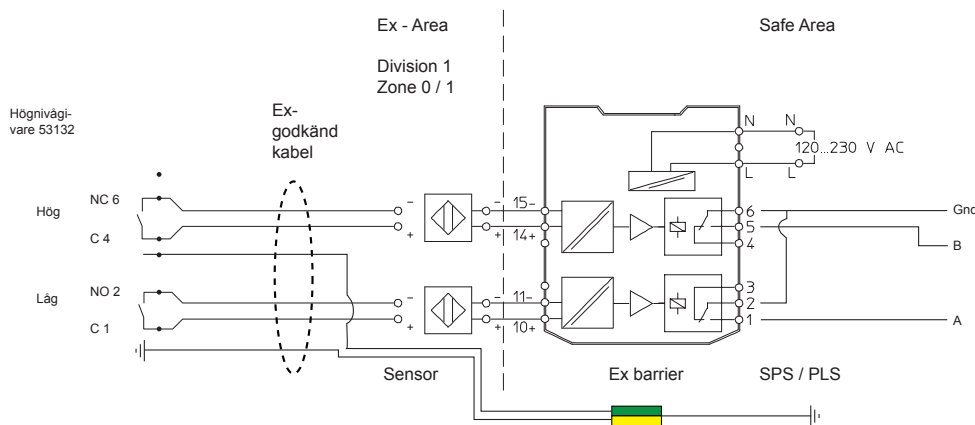


Ansluts till någon av portarna 1-4, anslutning A, B samt GND i LUBE-Master Tank Modul 53408

När Alarm eller Stoppnivå inte är aktiverade, skall A och B vara påverkade.

Magnetventilen ansluts till +24V och Sol i Tankmodul 53408.

SPILLOLJEALARM – TANKÖVERVAKNINGSPANEL 53430



Ansluts till någon av portarna 1-4, anslutning A, B samt GND i LUBE-Master Tankövervakningspanel 53430.

Magnetventilen ansluts till +24V och Sol i Tankmodul 53430.

OBS! Max två magnetventiler per port.